

# ≪ 岩手県産業復興相談センターの活動状況 ≫

(期間:平成23年10月7日～平成30年9月30日)

## 1. 地区別の相談受付および支援対応の状況

		岩手県合計	沿岸地区合計	内陸地区合計	沿岸地区											内陸地区			
					陸前高田市	大船渡市	釜石市	大槌町	山田町	宮古市	岩泉町	田野畑村	普代村	野田村	久慈市	洋野町	盛岡市	一関市	内陸その他
(単位:件)																			
相談受付件数(①+②+③+④+⑤+⑥)		1,374	1170	204	188	291	180	108	117	171	23	12	8	17	45	10	51	42	111
対応中	①窓口相談継続中	8	0	8	0	0	0	0	0	0	0	0	0	0	0	0	0	5	3
	②金融支援の合意取付等に向けて対応中	14	5	9	0	2	1	0	0	1	0	0	1	0	0	0	2	2	5
対応済	関係金融機関等による金融支援の合意取付(③+④)	262	169	93	23	41	29	16	8	41	4	0	1	1	4	1	21	22	50
	うち③産業復興機構による債権買取決定	110	100	10	18	26	14	10	5	23	2	0	1	0	1	0	1	4	5
	うち④その他の金融支援(債権買取決定以外)	152	69	83	5	15	15	6	3	18	2	0	0	1	3	1	20	18	45
	⑤東日本大震災事業者再生支援機構へ引継	55	45	10	4	15	7	2	3	6	2	1	1	0	3	1	5	1	4
	⑥各種助言、専門家・支援機関の紹介、制度説明等で終了	1035	951	84	161	233	143	90	106	123	17	11	5	16	38	8	23	12	49

(※)各県別の産業復興相談センターの活動状況は、中小企業庁ホームページで以下URLのページに掲載

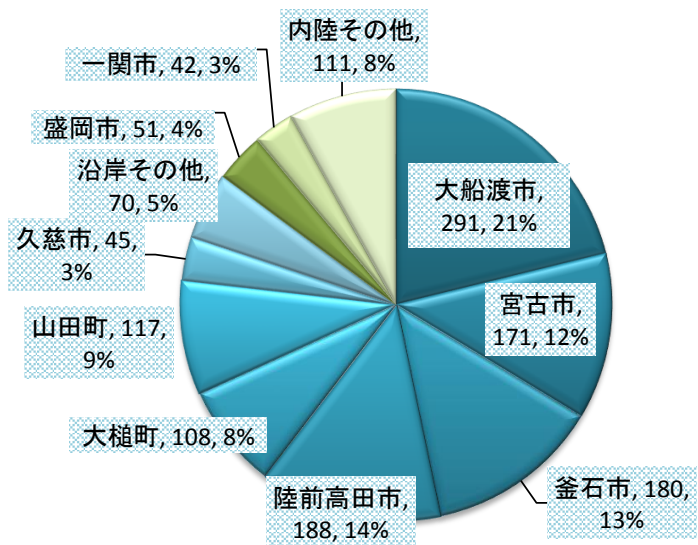
<http://www.chusho.meti.go.jp/kinyu/shikinguri/earthquake2011/soudan/index.htm>

## 2. 相談受付

### 1) 地区別 件数割合

ラベル凡例：(地区,件数,百分率)

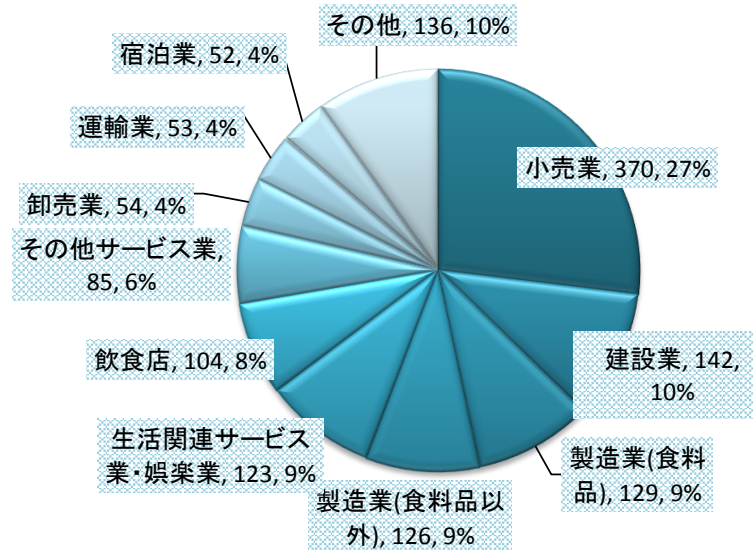
・宮古市以南の沿岸地区が大半(8割弱)を占める。



### 2) 業種別 件数割合

ラベル凡例：(業種,件数,百分率)

・小売業と製造業および建設業で約半分(6割弱)を占める。

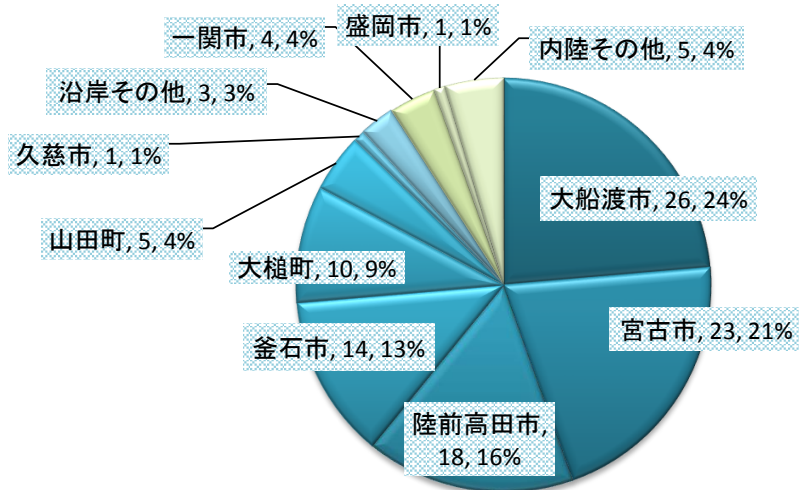


## 3. 債権買取

### 1) 地区別 件数割合

ラベル凡例：(地区,件数,百分率)

・宮古市以南の沿岸地区が大半(9割)を占める。



### 2) 業種別 件数割合

ラベル凡例：(業種,件数,百分率)

・小売業と製造業および飲食業で大半(7割弱)を占める。

