

≪ 岩手県産業復興相談センターの活動状況 ≫

(期間:平成23年10月7日～平成29年1月31日)

1. 地区別の相談受付および支援対応の状況

		岩手県合計	沿岸地区合計	内陸地区合計	沿岸地区											内陸地区			
					陸前高田市	大船渡市	釜石市	大槌町	山田町	宮古市	岩泉町	田野畑村	普代村	野田村	久慈市	洋野町	盛岡市	一関市	内陸その他
(単位:件)																			
相談受付件数(①+②+③+④+⑤+⑥)		1,138	974	164	125	256	155	83	92	155	23	12	6	17	41	9	44	31	89
対応中	①窓口相談継続中	14	9	5	0	2	4	0	1	1	1	0	0	0	0	0	0	2	3
	②金融支援の合意取付等に向けて対応中	25	9	16	0	3	1	0	1	3	0	0	0	0	1	0	1	2	13
対応済	関係金融機関等による金融支援の合意取付(③+④)	218	157	61	22	39	28	16	8	35	3	0	1	1	3	1	16	16	29
	うち③産業復興機構による債権買取決定	110	100	10	18	26	14	10	5	23	2	0	1	0	1	0	1	4	5
	うち④その他の金融支援(債権買取決定以外)	108	57	51	4	13	14	6	3	12	1	0	0	1	2	1	15	12	24
	⑤東日本大震災事業者再生支援機構へ引継	53	44	9	4	14	7	2	3	6	2	1	1	0	3	1	5	1	3
	⑥各種助言、専門家・支援機関の紹介、制度説明等で終了	828	755	73	99	198	115	65	79	110	17	11	4	16	34	7	22	10	41

(※)各県別の産業復興相談センターの活動状況は、中小企業庁ホームページで以下URLのページに掲載

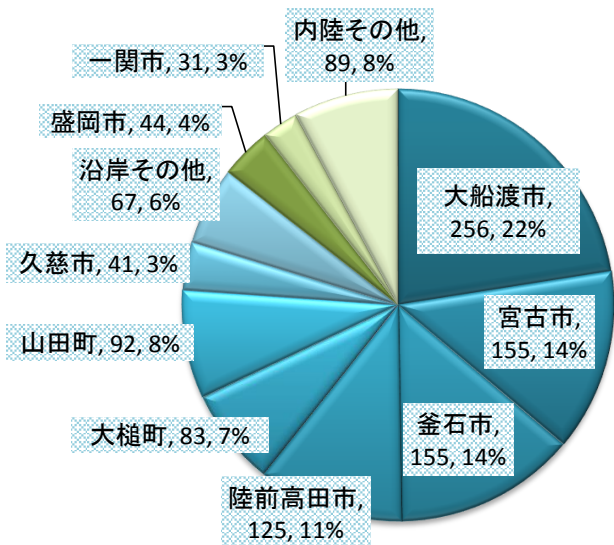
<http://www.chusho.meti.go.jp/kinyu/shikinguri/earthquake2011/soudan/index.htm>

2. 相談受付

1) 地区別 件数割合

ラベル凡例：(地区,件数,百分率)

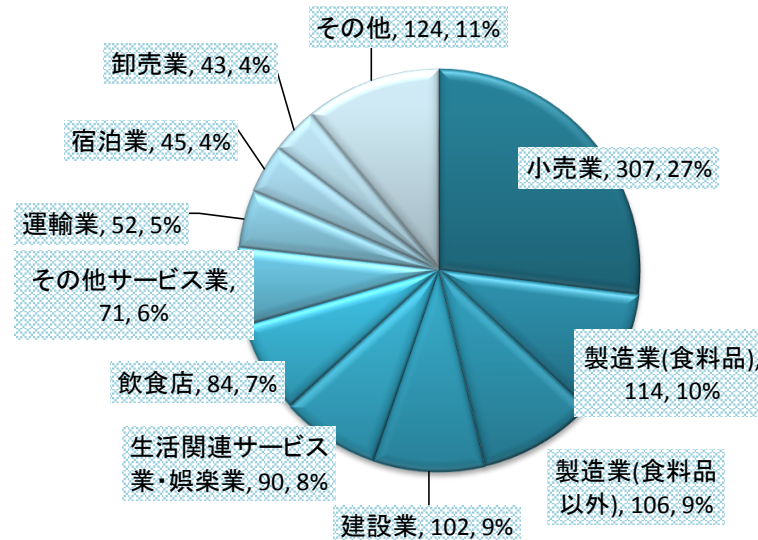
・宮古市以南の沿岸地区が大半(8割弱)を占める。



2) 業種別 件数割合

ラベル凡例：(業種,件数,百分率)

・小売業と製造業で約半分(5割弱)を占める。

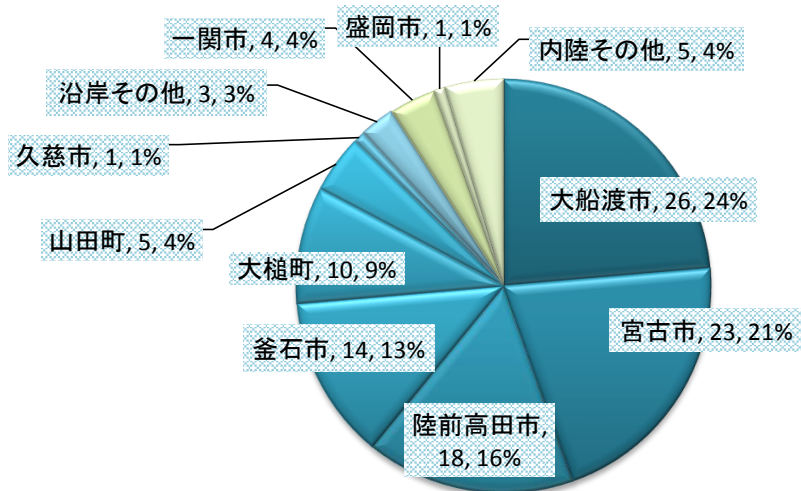


3. 債権買取

1) 地区別 件数割合

ラベル凡例：(地区,件数,百分率)

・宮古市以南の沿岸地区が大半(9割)を占める。



2) 業種別 件数割合

ラベル凡例：(業種,件数,百分率)

・小売業と製造業で約半分(6割弱)を占める。

