

《 岩手県産業復興相談センターの活動状況 》

(期間:平成23年10月7日～平成28年7月31日)

1. 地区別の相談受付および支援対応の状況

		岩手県合計	沿岸地区													内陸地区			
			沿岸地区合計	内陸地区合計	陸前高田市	大船渡市	釜石市	大槌町	山田町	宮古市	岩泉町	田野畑村	普代村	野田村	久慈市	洋野町	盛岡市	一関市	内陸その他
(単位:件)																			
相談受付件数(①+②+③+④+⑤+⑥)		1080	930	150	121	247	147	80	80	153	22	7	6	17	41	9	43	29	78
対応中	①窓口相談継続中	8	4	4	1	1	0	0	1	0	1	0	0	0	0	0	0	0	4
	②金融支援の合意取付等に向けて対応中	32	9	23	2	1	1	0	1	3	0	0	0	0	1	0	5	3	15
対応済	関係金融機関等による金融支援の合意取付(③+④)	201	154	47	20	39	27	16	8	35	3	0	1	1	3	1	11	15	21
	うち③産業復興機構による債権買取決定	106	98	8	16	26	14	10	5	23	2	0	1	0	1	0	0	4	4
	うち④その他の金融支援(債権買取決定以外)	95	56	39	4	13	13	6	3	12	1	0	0	1	2	1	11	11	17
	⑤東日本大震災事業者再生支援機構へ引継	53	44	9	4	14	7	2	3	6	2	1	1	0	3	1	5	1	3
⑥各種助言、専門家・支援機関の紹介、制度説明等で終了		786	719	67	94	192	112	62	67	109	16	6	4	16	34	7	22	10	35

(※)各県別の産業復興相談センターの活動状況は、中小企業庁ホームページで以下URLのページに掲載

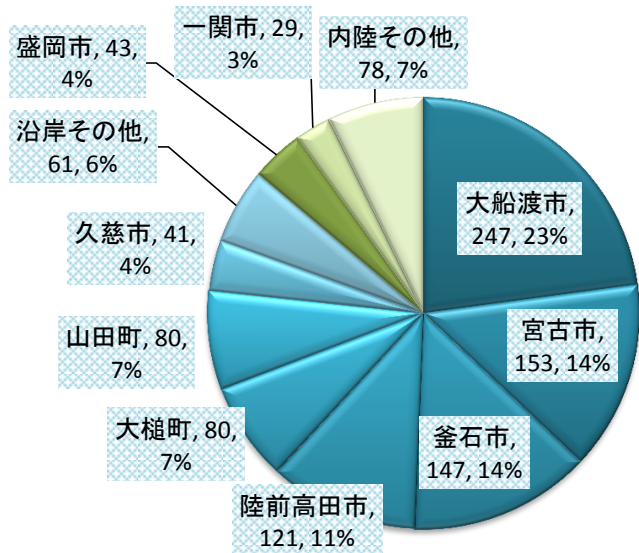
<http://www.chusho.meti.go.jp/kinyu/shikinguri/earthquake2011/soudan/index.htm>

2. 相談受付

1) 地区別 件数割合

ラベル凡例: (地区,件数,百分率)

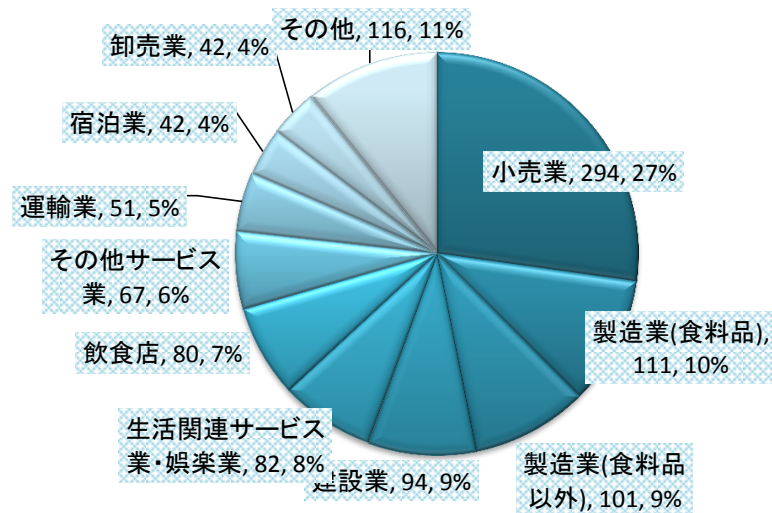
・宮古市以南の沿岸地区が大半(8割弱)を占める。



2) 業種別 件数割合

ラベル凡例: (業種,件数,百分率)

・小売業と製造業で約半分(5割弱)を占める。

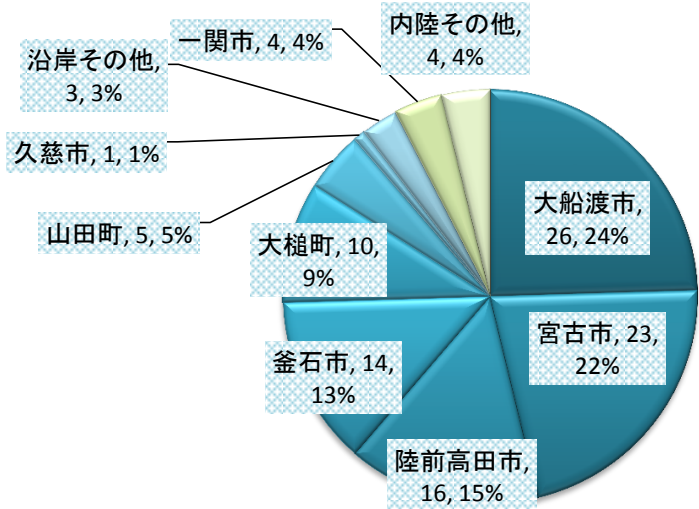


3. 債権買取

1) 地区別 件数割合

ラベル凡例: (地区,件数,百分率)

・宮古市以南の沿岸地区が大半(9割)を占める。



2) 業種別 件数割合

ラベル凡例: (業種,件数,百分率)

・小売業と製造業で約半分(6割)を占める。

