

# ≪ 岩手県産業復興相談センターの活動状況 ≫

(期間:平成23年10月7日～平成28年5月31日)

## 1. 地区別の相談受付および支援対応の状況

		岩手県合計	沿岸地区													内陸地区			
			沿岸地区合計	内陸地区合計	陸前高田市	大船渡市	釜石市	大槌町	山田町	宮古市	岩泉町	田野畑村	普代村	野田村	久慈市	洋野町	盛岡市	一関市	内陸その他
(単位:件)																			
相談受付件数(①+②+③+④+⑤+⑥)		1006	857	149	108	235	141	70	63	145	22	7	6	10	41	9	43	28	78
対応中	①窓口相談継続中	11	3	8	0	0	1	0	0	0	1	0	0	0	1	0	2	1	5
	②金融支援の合意取付等に向けて対応中	35	8	27	3	1	1	0	1	2	0	0	0	0	0	0	6	3	18
対応済	関係金融機関等による金融支援の合意取付(③+④)	195	153	42	19	39	27	16	8	35	3	0	1	1	3	1	10	13	19
	うち③産業復興機構による債権買取決定	106	98	8	16	26	14	10	5	23	2	0	1	0	1	0	0	4	4
	うち④その他の金融支援(債権買取決定以外)	89	55	34	3	13	13	6	3	12	1	0	0	1	2	1	10	9	15
	⑤東日本大震災事業者再生支援機構へ引継	53	44	9	4	14	7	2	3	6	2	1	1	0	3	1	5	1	3
⑥各種助言、専門家・支援機関の紹介、制度説明等で終了		712	649	63	82	181	105	52	51	102	16	6	4	9	34	7	20	10	33

(※)各県別の産業復興相談センターの活動状況は、中小企業庁ホームページで以下URLのページに掲載

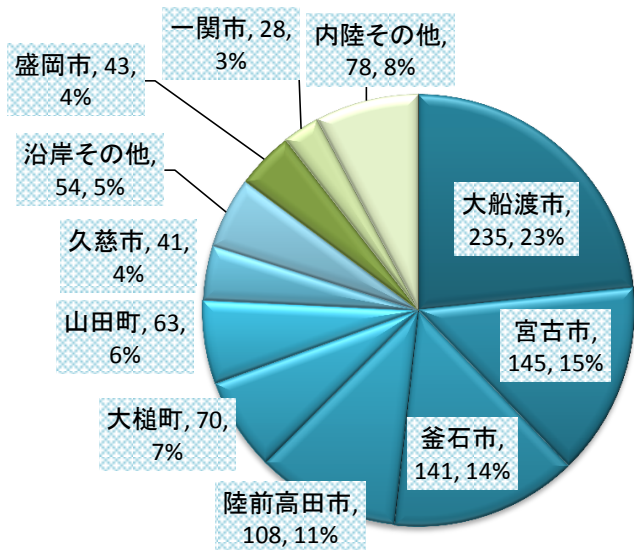
<http://www.chusho.meti.go.jp/kinyu/shikinguri/earthquake2011/soudan/index.htm>

## 2. 相談受付

### 1) 地区別 件数割合

ラベル凡例: (地区,件数,百分率)

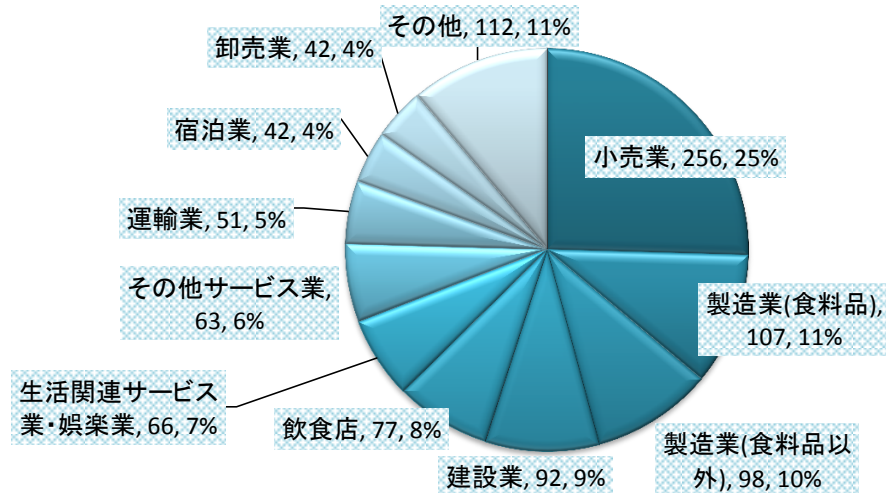
・宮古市以南の沿岸地区が大半(8割弱)を占める。



### 2) 業種別 件数割合

ラベル凡例: (業種,件数,百分率)

・小売業と製造業で約半分(5割弱)を占める。

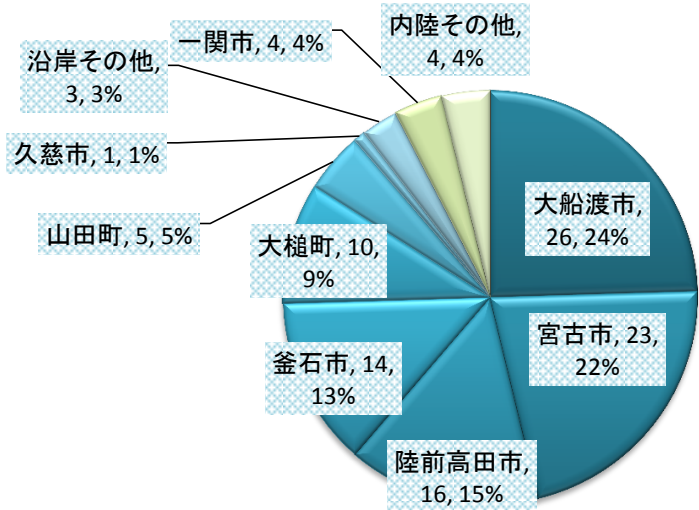


## 3. 債権買取

### 1) 地区別 件数割合

ラベル凡例: (地区,件数,百分率)

・宮古市以南の沿岸地区が大半(9割)を占める。



### 2) 業種別 件数割合

ラベル凡例: (業種,件数,百分率)

・小売業と製造業で約半分(6割)を占める。

